

ART**bud**

Gołębiewko 32B | tel/fax: 058 691 27 43
83-209 Godziszewo | tel. kom. 515 168 294
e-mail: biuro@artbud.civ.pl
ul. Chwarznieńska 91 | tel/fax: 058 621 47 85
81-602 Gdynia | tel. kom. 505 059 324
e-mail: sylwia@stalmetal.pl

ZAPRASZAMY PONOWNIE!

KATALOG 2012\2013 WYROBY BETONOWE




DYSTRYBUTOR

Spis treści:


1.	Wzory faktury (wytłoczeń) płyt pełnych „CEGŁA”..... Konfiguracje z płytami ażurowymi.	str. 3
2.	Wzory faktury (wytłoczeń) płyt pełnych „KAMIEŃ”..... Konfiguracje z płytami ażurowymi.	str. 14
3.	Wzory faktury (wytłoczeń) płyt „METROWYCH”.....	str. 18
4.	Wzory faktury (wytłoczeń) płyt pełnych „DREWNO”..... Konfiguracje z płytami ażurowymi.	str. 20
5.	Podmurówki:..... • gładkie, z fakturami • kolory farb do betonu	str.24
6.	Słupy:..... • słupy betonowe - gładkie, o fakturze cegły, kamienia, drewna • słupy sadownicze, do spalerów, siatki • słupy do padoków pod napięciem	str.25
7.	Ogrodzenia na szerokich słupach:..... • mieszanka beton i metaloplastyka • ogrodzenia z wypełnieniem sztachetowym, palisadowym • betonowe słupki z pergolą	str. 26
8.	Inne zastosowania betonu:..... • wiaty, garaże, pergole, śmietniki, kompostowniki • drogi z jomb • mury oporowe, okładanie skarp • parkingi	str. 28
9.	Instrukcja montażu, warunki gwarancji	str. 31

faktura cegły



A

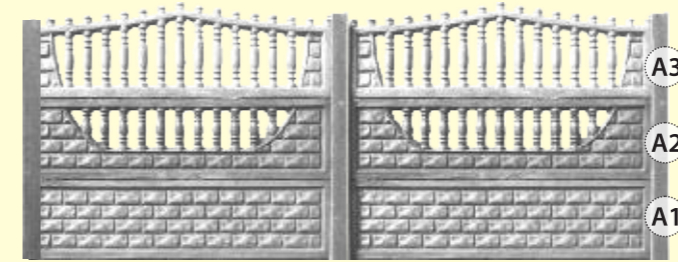
B



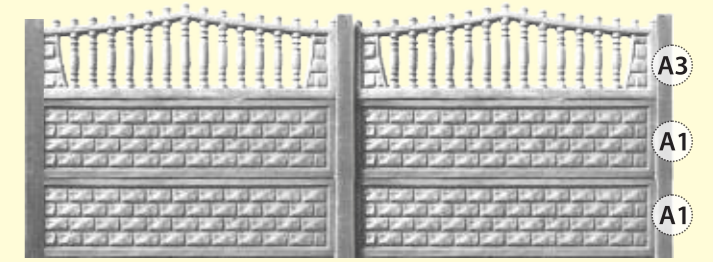
C

D

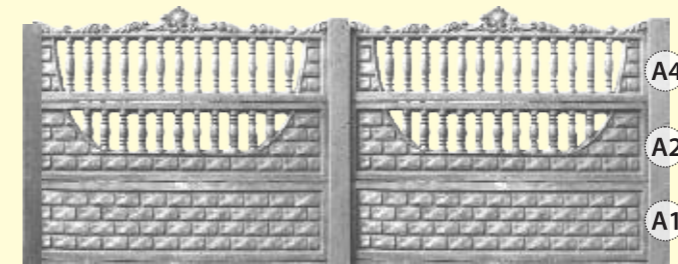





A.123




A.113




A.124




A.114




A.112




A.112




A.122



A.115




A.125

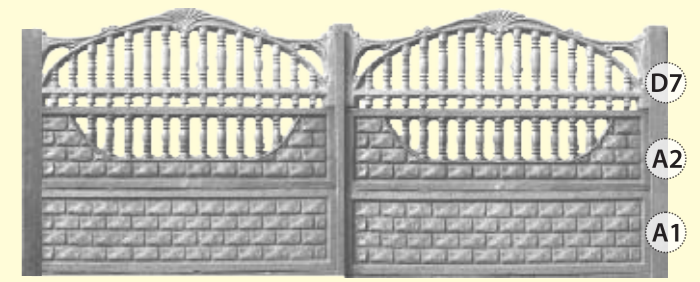


A.116



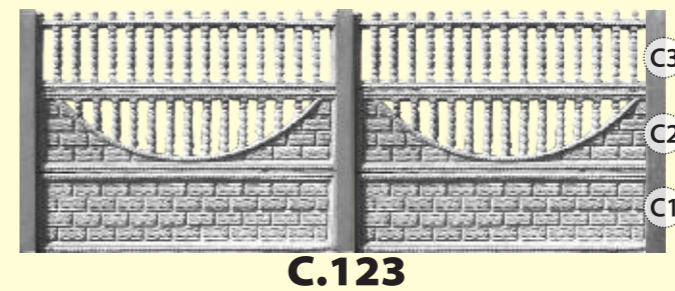



A.126




A.1 A.2 D.7







C.123




C.113




C.133



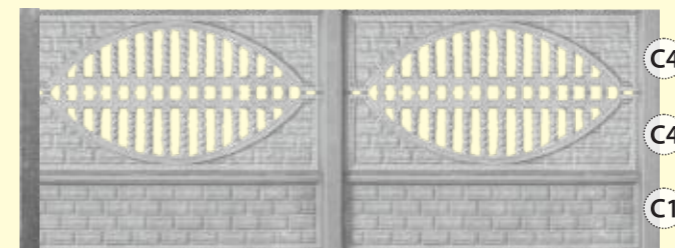
C.112




C.145



C.115




C.144



C.116


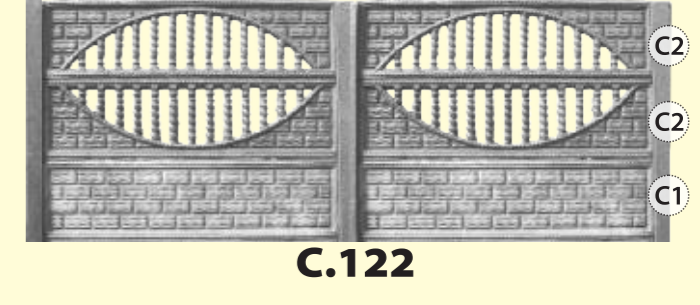
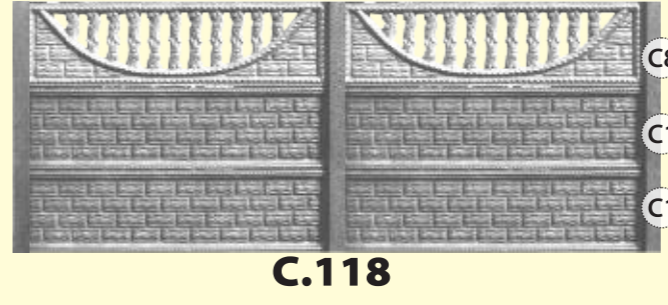
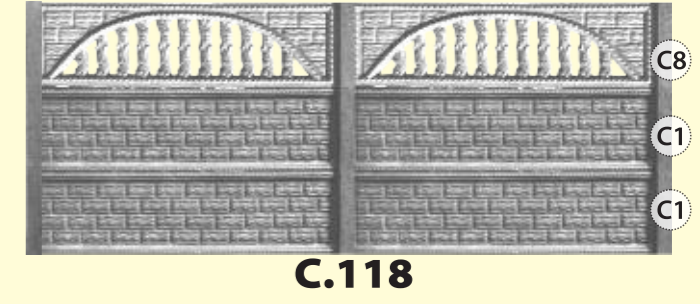
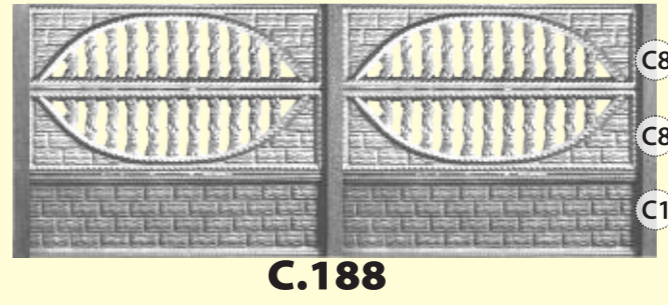



C.126



C.187









D.244




D.255




D.266




D.277




D.388




D2 D7 A4



D2 D7 A5



B1 D9 D9




B1 D9 D4




B1 D10 D10




faktura kamienia




E




F




G



H



I



J



K






F4
F1
F1




E5
E1
E1
E1




E5
E4
E1




E.112



E.113




E.122




F.112




F.113



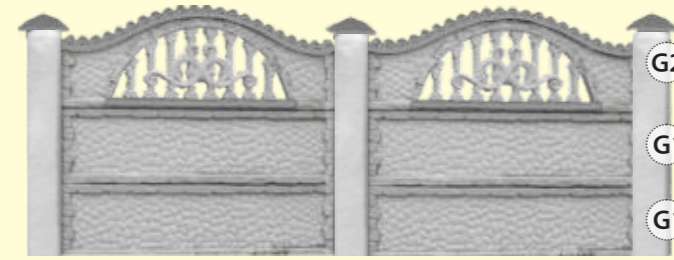
F.133



F.114



E.145



G.112




G.113



K.112







A.1 L.1





A.1 L.2



A.1 L.3




A.1 L.4



faktura drewna




M



N



O




P




Q




R




S



O.112




C.1 S.1 S.1





O.113





podmurówki


PG.1

 płyta gładka


PO.1

 płyta cegła I


PO.2

 płyta cegła II


PO.3

 płyta licówka

PO.4

 płyta licówka z daszkiem

PO.5

 płyta kamień z daszkiem

PO.6

 płyta kamień łupany

PO.7

 płyta cegła III

PO.8

 płyta cegła III w ramie

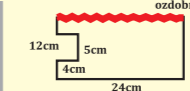
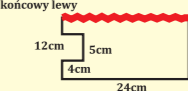
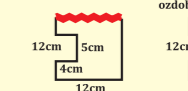
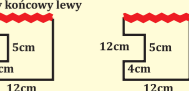
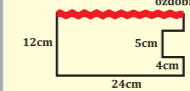
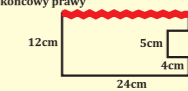
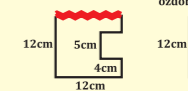
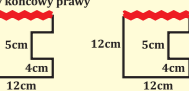
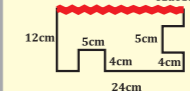
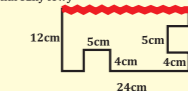
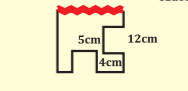
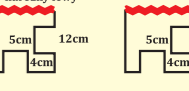
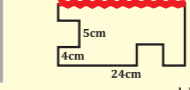
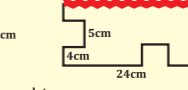
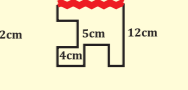
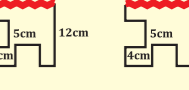
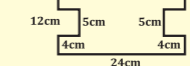

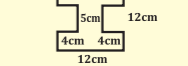
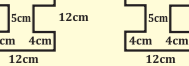
farby do betonu

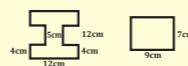
	
BIAŁY	POPIELATY
	
ANTRACYT	CZARNY
	
ŻÓŁTY	CEGLASTY
	
KLINKIER JASNY	KLINKIER CIEMNY
	
CZERWONY	WIŚNIOWY 130
	
WIŚNIA CIEMNA	BRĄZ JASNY 610
	
ZIELONY KHAKI	ZIELONY GN
	
NIEBIESKI	BRĄZ CIEMNY 686
	
MIEDZIANY	ZŁOTY
	
SREBRNY	












słupy



słupki do padoków

			
ozdobny końcowy lewy	ozdobny końcowy prawy	ozdobny końcowy lewy	ozdobny końcowy prawy
			
ozdobny narożny lewy	ozdobny narożny prawy	ozdobny narożny lewy	ozdobny narożny prawy
			
ozdobny narożny lewy	ozdobny narożny prawy	ozdobny narożny lewy	ozdobny narożny prawy
			
ozdobny narożny lewy	ozdobny narożny prawy	ozdobny narożny lewy	ozdobny narożny prawy
			
ozdobny narożny lewy	ozdobny narożny prawy	ozdobny narożny lewy	ozdobny narożny prawy



										
słup gładki wąski	słup do siatki	słup do siatki gięty	słup do padoków pod napięciem	słup gładki podwójny	słup ozdobny faktura drewna	słup ozdobny szeroki 1	słup ozdobny szeroki 2	słup ozdobny wąski 1	słup ozdobny wąski 2	słup ozdobny wąski 3

beton i metaloplastyka



beton i drewniane sztachety




inne zastosowania

wiaty, garaże



pergole i galanteria ogrodowa



śmietniki

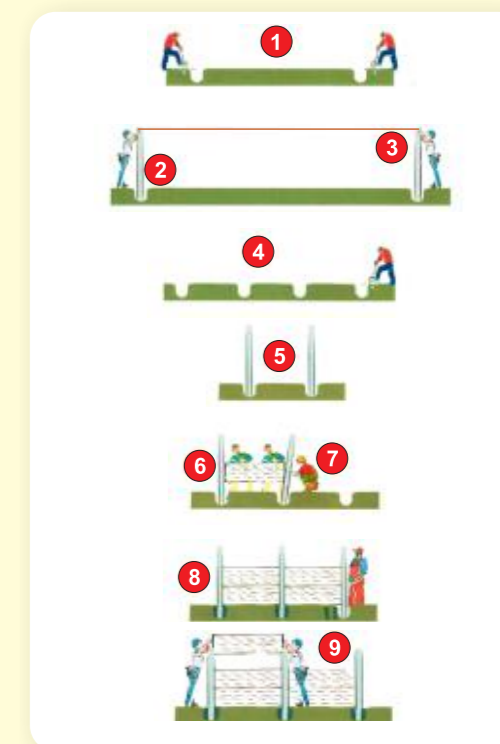


płyty JOMBY



INSTRUKCJA MONTAŻU OGRODZENIA BETONOWEGO

1. Wykopać dołki.
2. Ustawić słupki - pierwszy i ostatni do wypoziomowania.
3. Rozciągnąć sznurek między słupkami.
4. Wykopać następne dołki w odstępach 205 cm.
5. Ustawić słupek w dołku i ustawić go w pionie i odstępnie długości płyty - 200 cm.
6. Odchylić ustawiony słupek i włożyć pierwsze dwie płyty.
7. Zamknąć płyty wcześniej odchylonym słupkiem.
8. Zagruzować słupki i zalać rzadkim betonem.
9. Wsunąć ostatnie płyty.



WARUNKI GWARANCJI

1. Gwarancja producenta udzielona jest na okres 12 miesięcy i obejmuje wszystkie elementy ogrodzeń (słupki, płyty pełne, ażurowe, podmurówki, bloczki betonowe).

Producent udziela gwarancji na materiał dostarczony i rozładowany u klienta. Wszelkiego rodzaju roszczenia co do jakości i ewentualnych wad materiału klient zobowiązany jest zgłosić podczas rozładunku materiału. Producent nie bierze odpowiedzialności za mechaniczne uszkodzenia materiału, złożonego już u klienta. Sposób transportu i użytkowania materiału jest podany w instrukcji montażu. Towar odebrany bez zastrzeżeń uważa się za wolny od wad widocznych. W przypadku zgłoszonej i uzasadnionej reklamacji wadliwy materiał zostanie wymieniony na wolny od wad w terminie i na zasadach ustalonych przez strony. W przypadku gdy klient wiedział o wadzie w chwili odbioru materiału lub gdy wada nie obniża wartości użytkowej materiału producent ma prawo odmówić zobowiązań gwarancyjnych.

2. Ze względu na wymagane środki i zabezpieczenia materiału transportowanego producent nie bierze odpowiedzialności za materiał zabierany przez klienta własnym transportem.

3. Jeżeli klient nie zamawia grupy montażowej do montażu ogrodzenia zobowiązany jest do zabezpieczenia rozładowanego materiału.

4. Produkowane elementy spełniają wymagania polskiej normy PN-EN 12839: prefabrykaty betonowe, elementy ogrodzeń. Norma europejska EN 12839: 2001 ma status polskiej normy.

5. Elementy ogrodzeń sprzedawane są w kolorze szarym (kolor betonu). W celu przedłużenia żywności materiału można konserwować ogrodzenia odpowiednimi farbami, daje to możliwość uzyskania koloru w zależności od upodobań klienta.

6. Ze względów technologicznych związanych z produkcją producent dopuszcza powstawanie mikro pęknięć na powierzchni materiału, które nie mają wpływu na własności użytkowe ogrodzenia.

7. Reklamacje nie są objęte:

- różnice w odcieniach płyty i słupków
- związane z technologią produkcyjną wypłytki występujące na krawędziach materiału
- pory na powierzchni materiału
- woskowane mikropęknięcia
- naloty, wykwyty, plamy (powstałe w wyniku procesu produkcyjnego i procesu parowania)
- nieznaczne uszkodzenia mechaniczne (otarcia, rysy, odpryski)